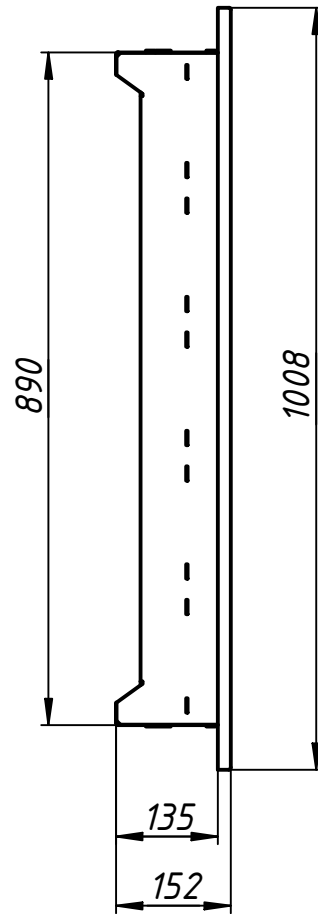
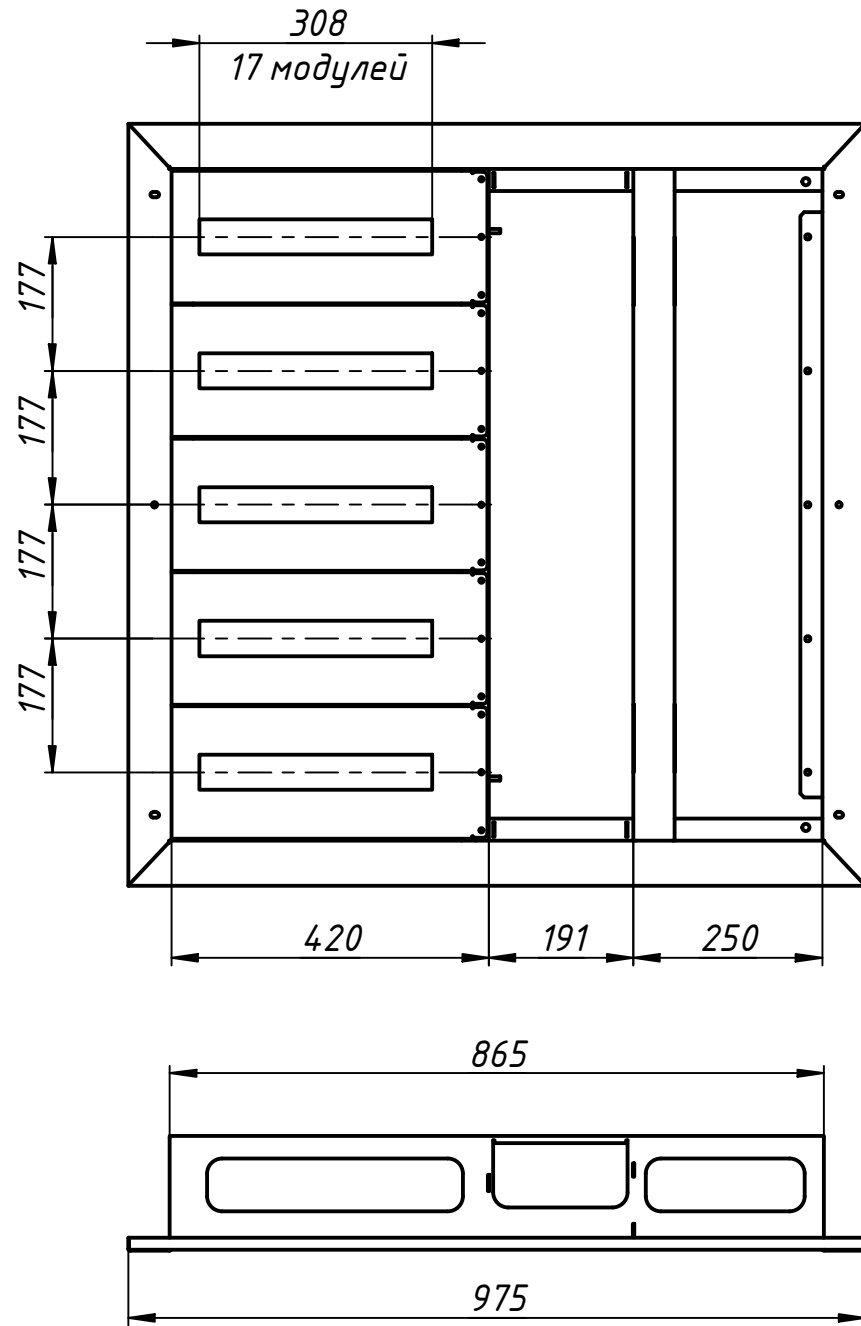
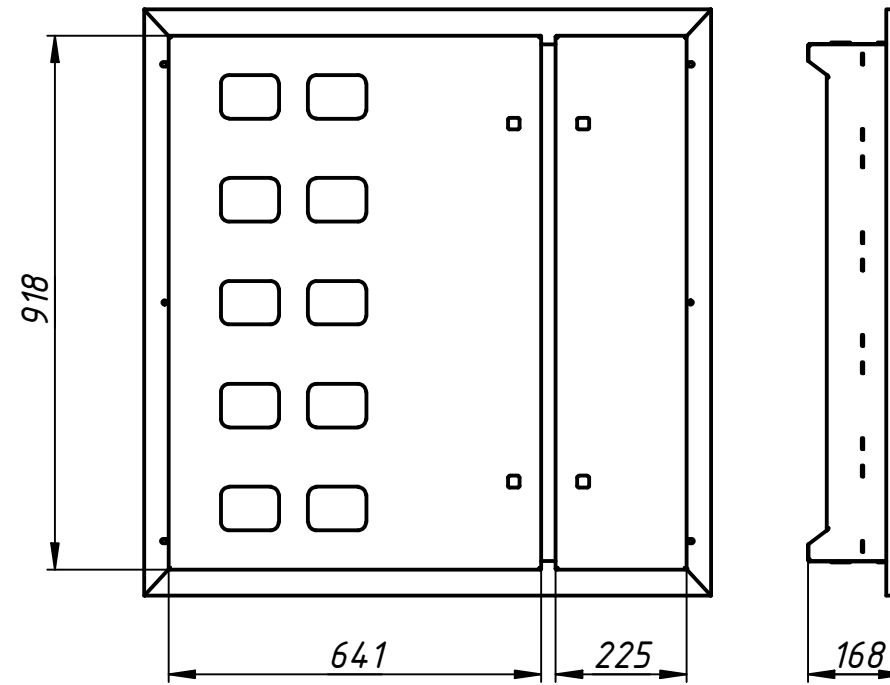


ЩЭ-100.000 В0

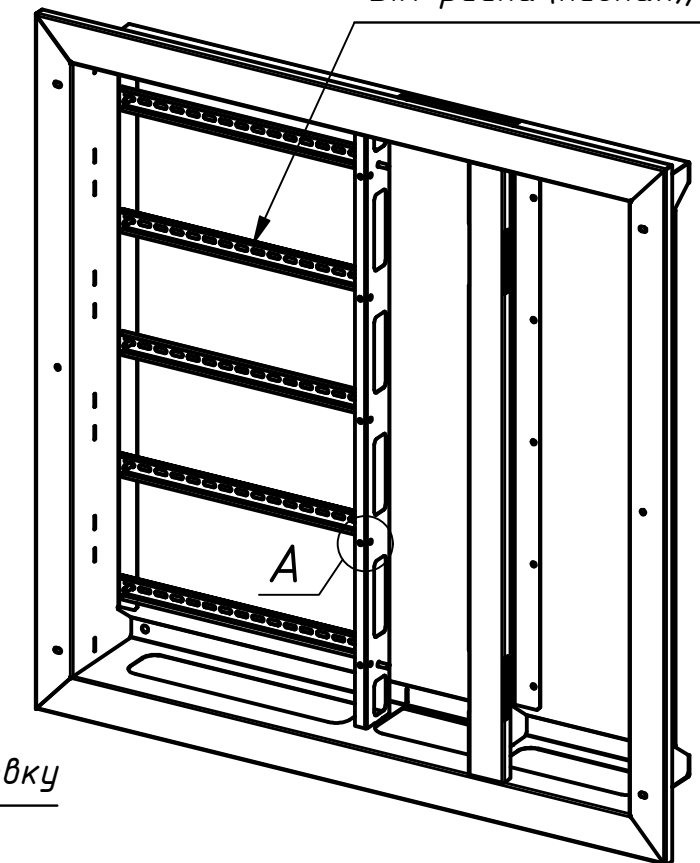
Щит этажный
(двери условно не показаны)



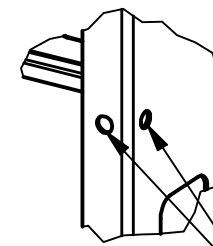
ЩЭ-10кв.



DIN-рейка (низкая), L=400мм



A (1:2,5)



Отв. под опломбировку
пластрона

Технические характеристики:

1. Вид установки - встраиваемый.
2. Максимальное кол-во квартир в ЩЭ - 10шт.
3. Толщина металла - 1мм.
4. Тип покрытия - полимерно-порошковое, глянцевое.
5. Цвет - RAL 7035.
6. Степень защиты - IP30.

					ЩЭ-100.000 В0		
Изм.	Лист	№ докум.	Подп.	Дата	Лит.	Масса	Масштаб
						17,1	1:10
Разраб.	Смирнова			18.02.2026			
Пров.	Ефремов						
Т. контр.							
Нач.отд.							
Н. контр.							
Утв.							
					Щит этажный		
					Общий вид		
					Лист	Листов	1

Копировал

Формат А3

Перв. примен.

Справ. №

Подп. и дата

Инв. № дубл.

Взам. инв. №

Подп. и дата

Инв. № подл.